

# 供应商订单协作

---

关于4个合作选项

**JABIL**

English

# e2open: 捷普供应商协作平台

解决供应商和客户短期和长期供应问题的平台，支持风险和物料短缺管理。

从我们的ERP系统映射Open PO和预测数据，同时将供应商反馈映射到我们的ERP系统。

自动化预测和采购订单确认，需求计划重新安排和订单取消。

通过积极的合作改善与供应商的合作关系。

目标:使我们的沟通标准化和数字化，为所有供应商建立一个统一的沟通系统。



# 如何运作



通过更加一致和主动的需求/供应协作改善供应商伙伴关系  
在需求规划中满足最终客户的需求。

# 供应商有两个沟通渠道



# 有何不同




	e2open门户网站	邮件用户		
		含网页链接的电子邮件	含Excel附件的电子邮件	嵌入表格的电子邮件
注册要求	✓	✗	✗	✗
订单确认	✓	✓	✓	✓
预测确认	✓	✓	✓	✗
自动化ERP同步	✓	✓	✓	✓
实时数据可见性	✓	✓	✗	✗
可定制的警报	✓	✗	✗	✗
文件下载	✓	✓	✓	✗

# 门户用户


## 如何运作



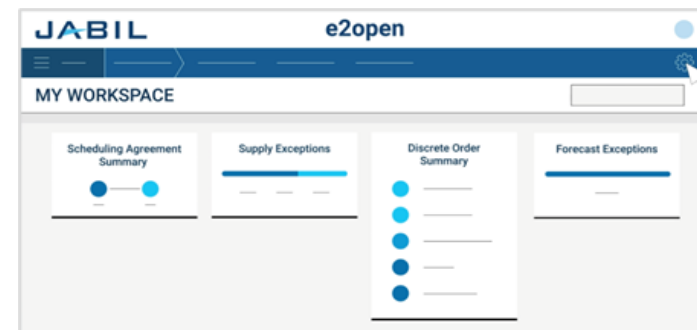
供应商可随时登录到门户网站或使用警报中的电子邮件链接



根据[培训文件](#)中的说明更新您的确认



保存您的更新，它将几乎立即与我们的ERP系统(SAP)同步



# 含网页链接的电子邮件


## 如何运作



接收电子邮件  
通知



点击邮件中的链接



根据[培训文件](#)中的说明更  
新您的确认



保存您的更新以同步到  
我们的ERP系统(SAP)

# 含Excel附件的电子邮件

## 如何运作




接收邮件通知，下载并打开Excel文件



根据[培训文件](#)中的说明在Excel中更新您的确认



保存文件，并添加到您回复的电子邮件中



将您的回复发送到原邮件地址，并附上更新后的Excel文件



# 嵌入表格的电子邮件


## 如何运作



接收电子邮件通知



单击回复以反馈协作请求



向下滚动到嵌入式表。  
根据[培训文件](#)中的说明  
在电子邮件正文表格中  
填写



更新后，单击发送以  
向Jabil发布PO确认。

# Next Steps

---

选择最适合您的选项，并前往我们的供应商门户网站，深入了解其工作原理。

<https://www.jabil.com/about-us/supplier/supplier-collaboration.html>