

Reportes de Consignación

Acceso a los Reportes

JABIL

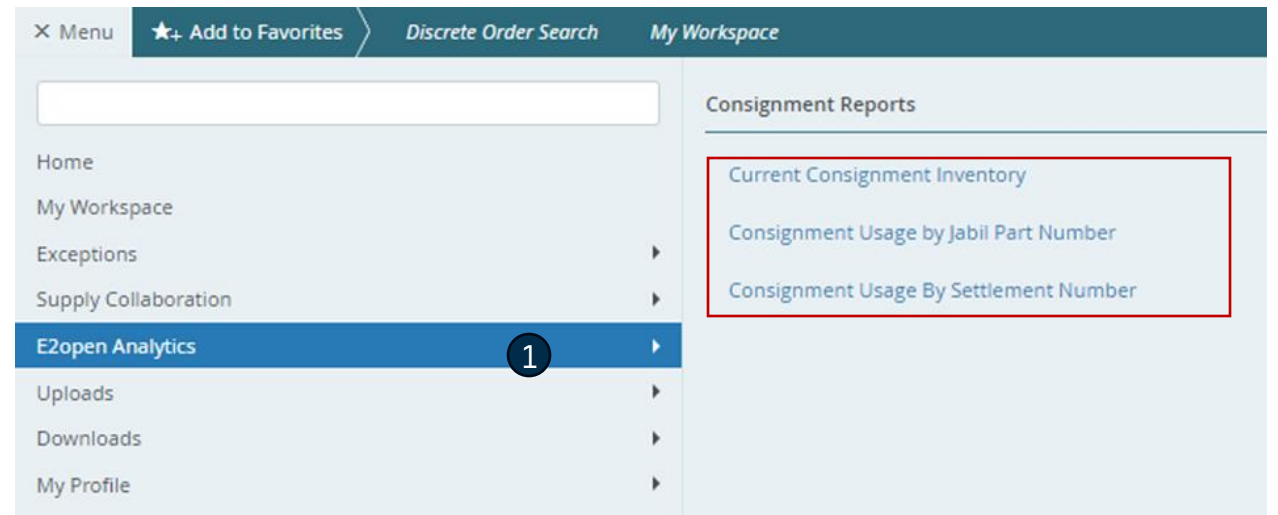
Acceso a Proveedores

- Únicamente proveedores de Portal podrán acceder a la Información de “Consignment Inventory” y “Consignment Consumption” en el Portal de e2open.
- El portal de SNC será reemplazado en su totalidad por e2open y, para poder ingresar se requiere completar el registro en el portal de e2open.
- Después del GO LIVE, Jabil enviará un correo electrónico desde e2open con la invitación cuyo registro en el Portal será mandatorio.
- Cada proveedor puede registrar más de un correo electrónico si así lo requiere.
- Una vez concluido el registro, los proveedores podrán acceder al Portal de e2open para consultar la información de Consignación en cualquier momento.

Registro	e2open Registro en el Portal
Acceso	Invitación al Reporte de Jabil Power BI Se requiere una cuenta de Microsoft
Información	Consultar directo en el Portal Archivo de Excel disponible para carga y descarga de archivo

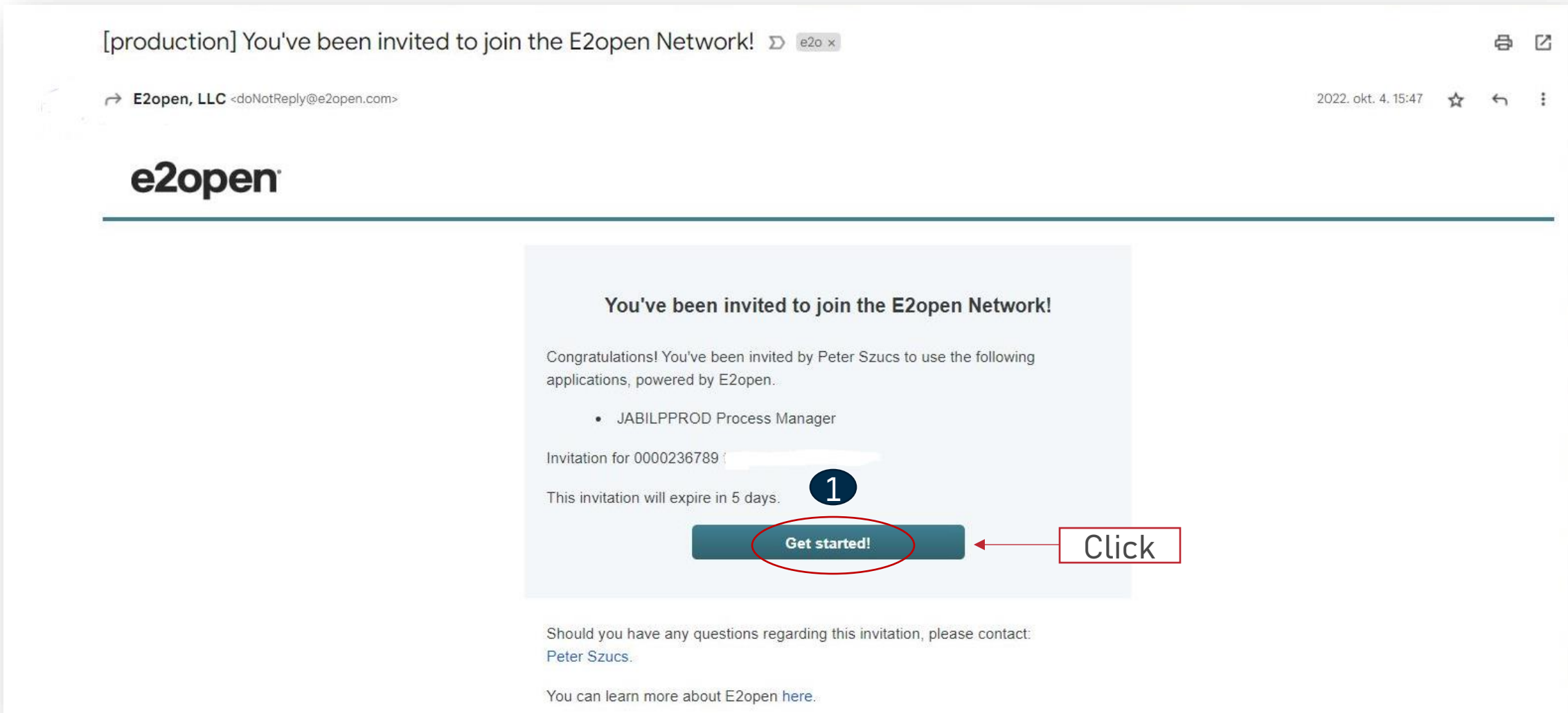
Reporte de Consignación

- La sección de **“Consignment Report”** proporciona una descripción general del inventario en consignación del Proveedor.
- Jabil proporcionará acceso al Reporte de Consignación mediante un proceso separado:
 - El proveedor recibirá un correo electrónico con el título “Jabil invited you to access applications within their organization” – entonces deberá dar click en **“Accept Invitation”**.
 - Si el usuario no tiene una cuenta de Microsoft deberá dar click en [Create Account](#) (seguir las instrucciones de Microsoft) >> después de crear la cuenta, se dirigirá al usuario a la plataforma de Microsoft – no se mostrará ninguna de las aplicaciones de Microsoft (página vacía).
 - Si el usuario tiene una cuenta de Microsoft existente, el proceso finaliza (después de [iniciar sesión](#), el usuario será dirigido a la plataforma de Microsoft con todas las aplicaciones) >> sin acceso desde ahí a los reportes de PowerBI.



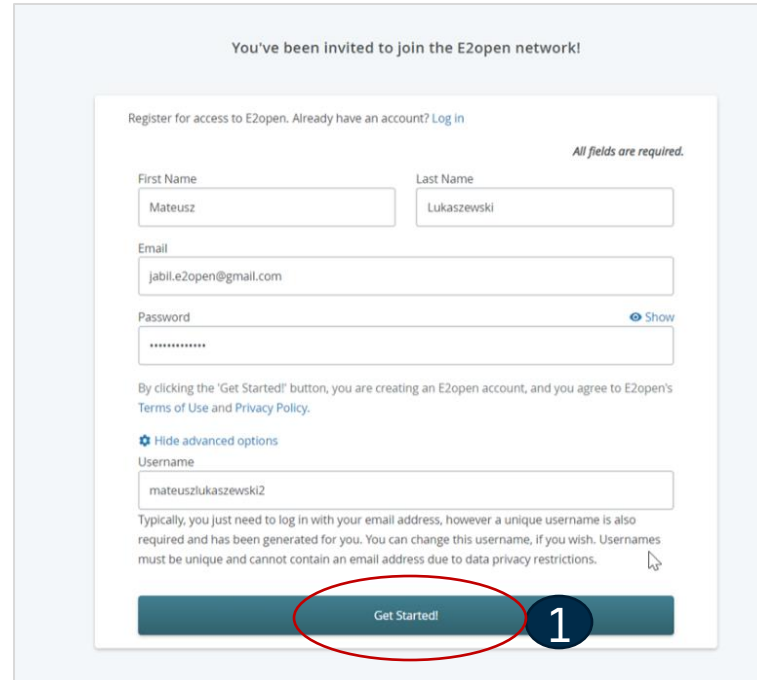
Correo electrónico de invitación al sistema

¡Después del GO LIVE, recibirás una invitación del Sistema >> Haz click en **GET STARTED!**



Registro

1. El username por default se compone del Nombre y Apellido, sin embargo debe ser único. En caso de que ya exista, deberás modificarlo. Haz click en **GET STARTED**
2. Para ingresar, puedes usar el username o el correo electrónico proporcionado durante el registro.
3. Después de ingresar, serás dirigido a la página de e2open. Haz click en “JABIL Process Manager”.
4. En el menu desplegable de e2open selecciona “E2open Managed Users” y active la casilla para recordar tu elección.



You've been invited to join the E2open network!

Register for access to E2open. Already have an account? Log in

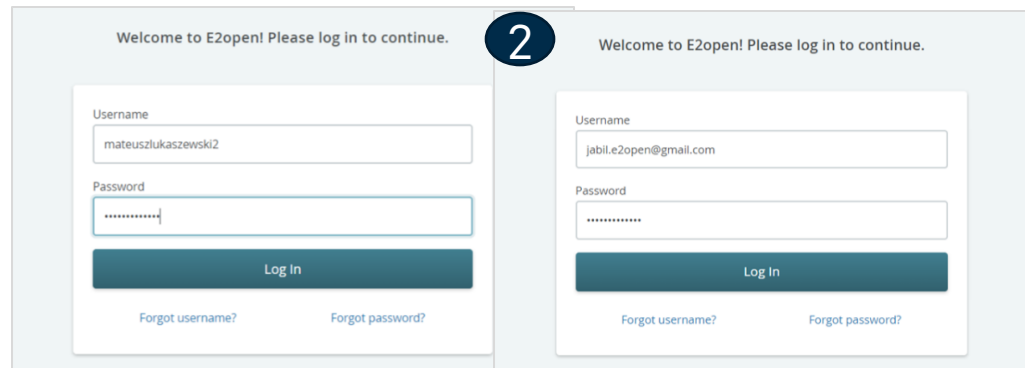
All fields are required.

First Name: Mateusz
Last Name: Lukaszewski
Email: jabil.e2open@gmail.com
Password: [obscured]
Username: mateuszlukaszewski2

By clicking the 'Get Started!' button, you are creating an E2open account, and you agree to E2open's Terms of Use and Privacy Policy.

Hide advanced options

Get Started! 1

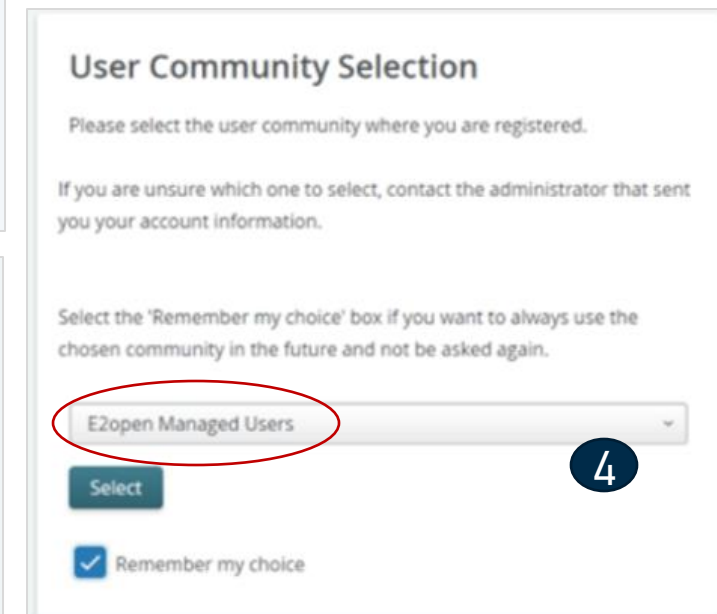
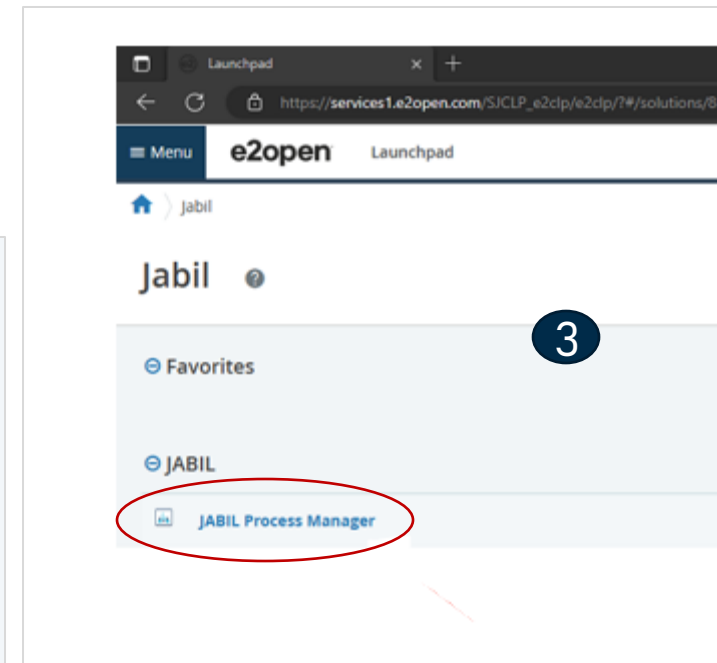


Welcome to E2open! Please log in to continue. 2

Username: mateuszlukaszewski2
Password: [obscured]
Log In
Forgot username? Forgot password?

Welcome to E2open! Please log in to continue.

Username: jabil.e2open@gmail.com
Password: [obscured]
Log In
Forgot username? Forgot password?



User Community Selection

Please select the user community where you are registered.

If you are unsure which one to select, contact the administrator that sent you your account information.

Select the 'Remember my choice' box if you want to always use the chosen community in the future and not be asked again.

E2open Managed Users 4

Select

Remember my choice

Inicio de Sesión en e2open

Después de completar los pasos de registro, el sistema enviará un correo electrónico de confirmación con un ENLACE que podrá ser usado para iniciar sesión en el futuro.

From: E2open, LLC <doNotReply@e2open.com>
Subject: [production] Welcome to the E2open Network!



Welcome to the E2open Network

Your registration is complete! Thank you for joining the E2open Network. As a reminder, please use sample@email.com when logging in.

Here are some useful links you can bookmark to return to E2open:

- **Launchpad:** <https://services1.e2open.com> → use this link to go back to E2open and log in

here you will see the email address you previously registered

Should you have any questions, please contact xxxx@jabil.com

You can learn more about E2open [here](#).

NOTE: Please do not reply to this email address. If you have any questions or concerns, email them to xxxx@jabil.com

the support contact person could be different

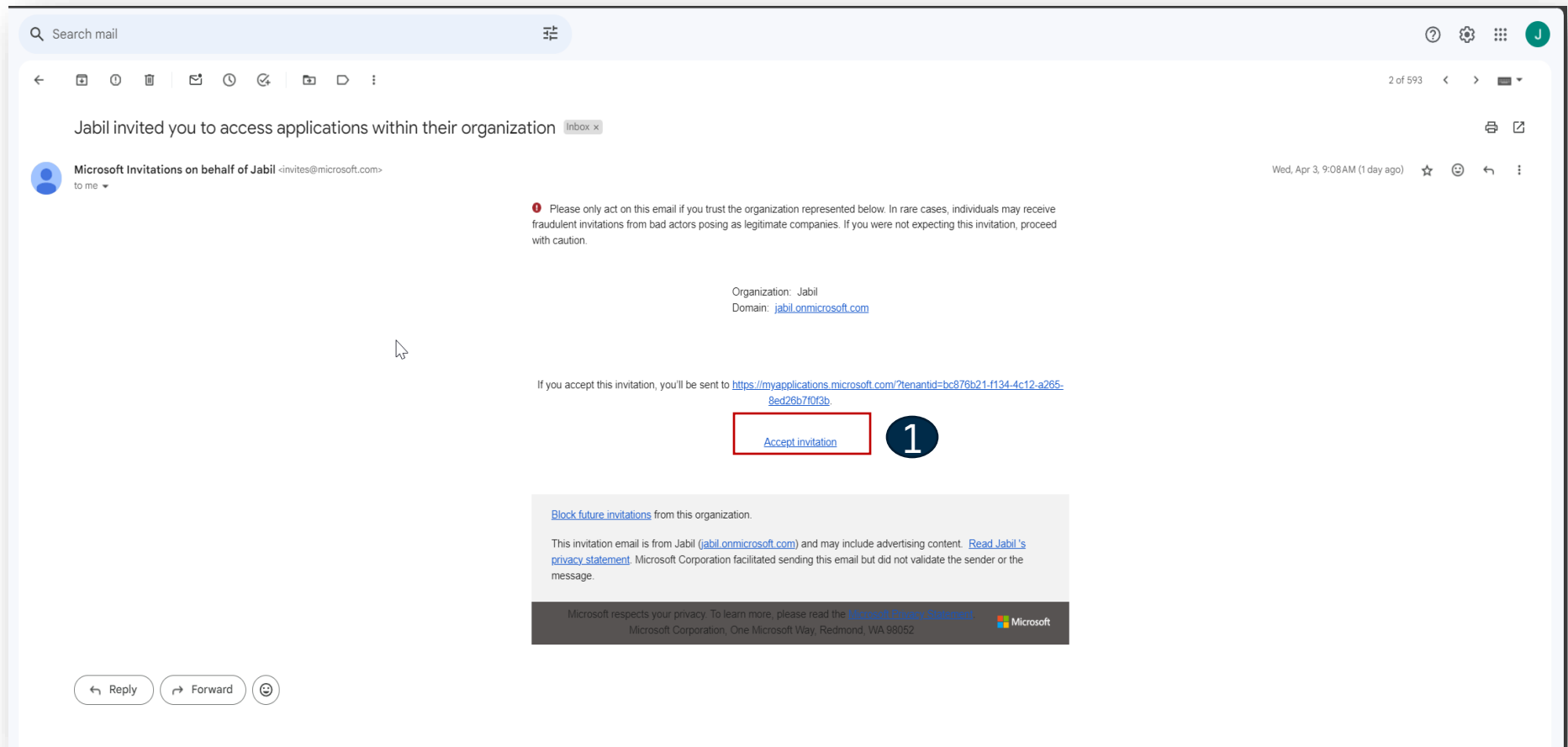
E2OPEN CONFIDENTIAL INFORMATION. This communication (including any attachments) is intended for the sole use of the intended recipient and may contain confidential, non-public and/or privileged material. Use, distribution or reproduction of this communication by unintended recipients is not authorized. If you received this communication in error, please delete all copies of this communication from your system.

Copyright © 2000-2023

Support

Invitación

- Jabil enviará un correo electrónico de invitación para ver el reporte de Consignación en Power BI
- Título del correo “Jabil invited you to access applications within their organization”
- Hacer click en "Accept invitation" (1)



Creación de Cuenta de Microsoft

- Si no tienes una cuenta de Microsoft creada para tu correo electrónico, deberás crearla. **(1)**
- Haz click en Next
- Crea una contraseña
- Sigue las instrucciones
- Verifica tu dirección de correo electrónico

1

Microsoft

Sign in

That Microsoft account doesn't exist. Enter a different account or get a new one.

No account? [Create one!](#)

[Back](#) [Next](#)

2

Microsoft

Create a password

Enter the password you would like to use with your account.

Show password

[Next](#)

3

Microsoft

What's your name?

We need just a little more info to set up your account.

First name _____

Last name _____

[Next](#)

4

Microsoft

What's your birthdate?

If a child uses this device, select their date of birth to create a child account.

Country/region
Poland

Birthdate
Month Day Year

[Next](#)

5

Microsoft

Verify email

Enter the code we sent to _____ If you didn't get the email, check your junk folder or try again.

Enter code _____

I would like information, tips, and offers about Microsoft products and services.

Choosing **Next** means that you agree to the Microsoft Services Agreement and privacy and cookies statement.

[Next](#)

Creación de Cuenta de Microsoft

1

Verify your email address Odebrane x

Microsoft account team <account-security-noreply@accountprotection.microsoft.com>
do mnie ▾

Przetłumacz na polski x

Microsoft account

Verify your email address

To finish setting up your Microsoft account, we just need to make sure this email address is yours.

To verify your email address use this security code: 032756

If you didn't request this code, you can safely ignore this email. Someone else might have typed your

Thanks,
The Microsoft account team

[Privacy Statement](#)

Microsoft Corporation, One Microsoft Way, Redmond, WA 98052

← Odpowiedz → Prześlij dalej 😊

2

Microsoft

Verify email

Enter the code we sent to: [redacted] If you didn't get the email, check your junk folder or try again.

032756

I would like information, tips, and offers about Microsoft products and services.

Choosing **Next** means that you agree to the Microsoft Services Agreement and privacy and cookies statement.

Next


3

Microsoft

Create account

Please solve the puzzle so we know you're not a robot.

11617c3172a6f109 9232522305



Next


Audio

4

Microsoft

Create account

Use the arrows to rotate the object to face in the direction of the hand. (1 of 1)



Submit


11617c3172a6f109 9232522305

Audio Restart

5

Microsoft

Create account



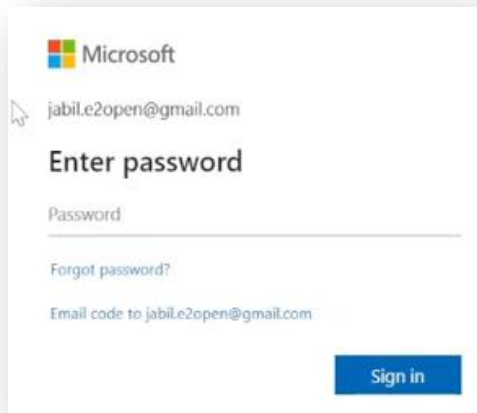
Verification complete!

You've proven you're a human. Continue your action.

Inicio de Sesión

- Si tienes una cuenta de Microsoft, solo tienes que iniciar sesión
- Haz click en Accept.

1



Microsoft

jabil.e2open@gmail.com

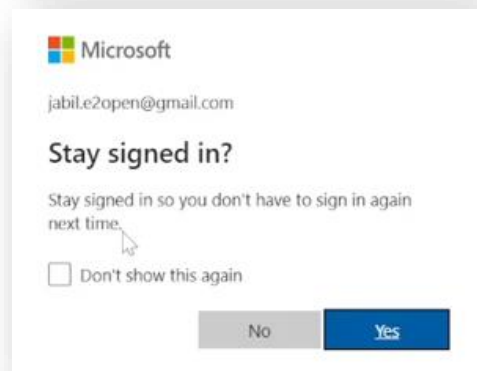
Enter password

Password

Forgot password?

Email code to jabil.e2open@gmail.com

Sign in



Microsoft

jabil.e2open@gmail.com

Stay signed in?

Stay signed in so you don't have to sign in again next time.

Don't show this again

No Yes

2



आपका Jabil ई-मेल पतेका कवा

Log in to myJabil and Office 365 with your Jabil email address. No password is needed.

Log in met uw Jabil e-mailadres

請使用您的捷普電子郵件地址登錄

Jelentkezz be a Jabil e-mail címeddel

Accedi con il tuo indirizzo email di Jabil

Đăng nhập với địa chỉ email của bạn Jabil

Увійти з Jabil адресою електронної пошти

Connectez-vous avec votre adresse e-mail Jabil

Melden Sie sich mit Ihrer Jabil E-Mail Adresse an

あなたのジェイビルのメールアドレスでログインします

Iniciar sesión con su dirección de correo electrónico Jabil

CELEBRATING 50 YEARS OF INGENUITY

JABIL

jabil.e2open@gmail.com

Permissions requested by:

Jabil
jabil.onmicrosoft.com

By accepting, you allow this organization to:

- Receive your profile data
- Collect and log your activity
- Use your profile data and activity data

You should only accept if you trust Jabil. [Read Jabil's privacy statement.](#) You can update these permissions at <https://myaccount.microsoft.com/organizations>. [Learn more](#)

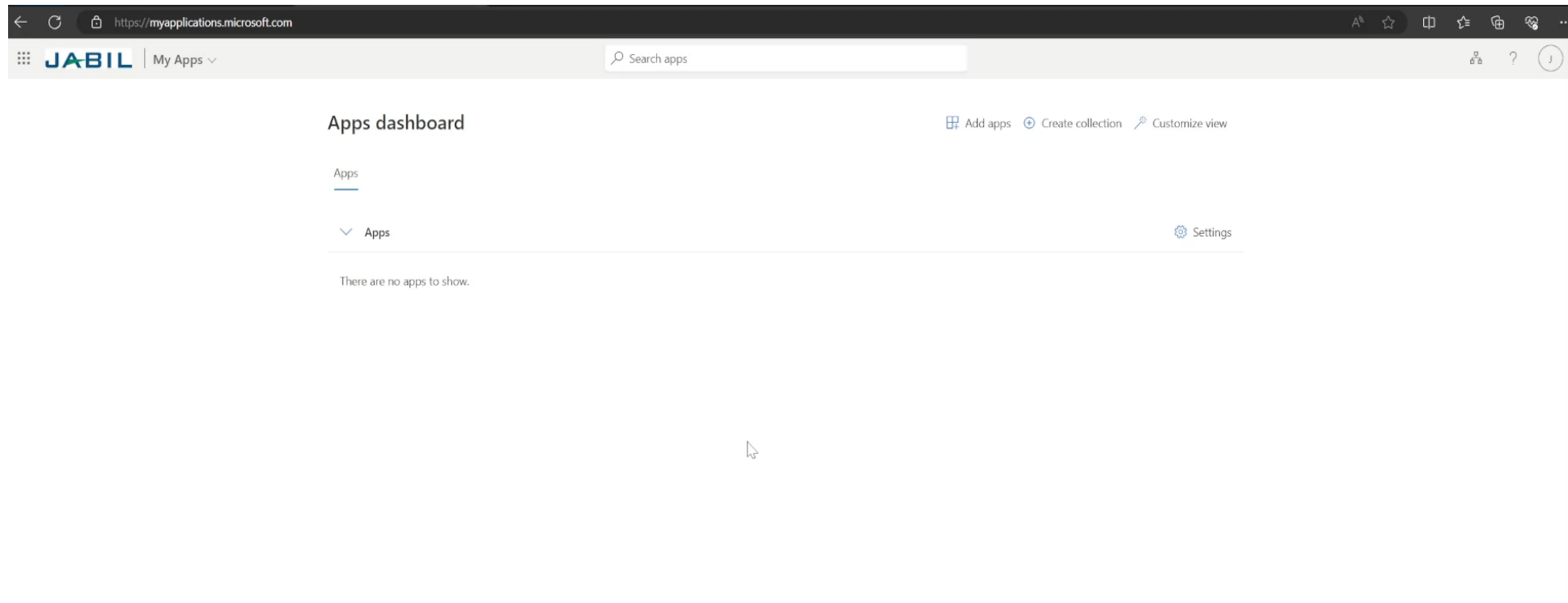
This resource is not shared by Microsoft.

Cancel Accept

Terms of use Privacy & cookies

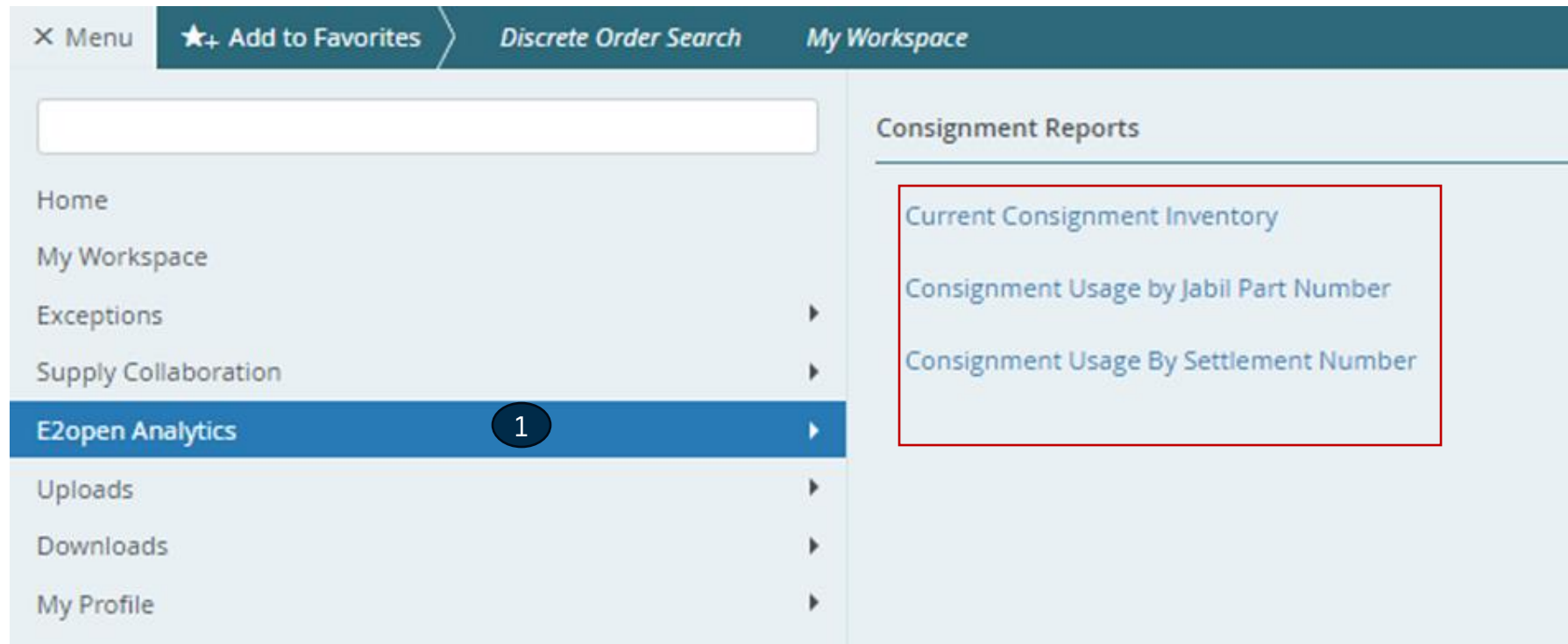
Inicio de Sesión

El usuario será dirigido a la Plataforma de Microsoft – se ha completado la creación de la cuenta.



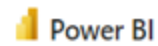
Reportes de Consignación

- Los reportes de consignación están disponibles en el portal e2open después de iniciar sesión.
- Y puedes acceder a través de Menu > E2open Analytics > Consignment Reports (1).
- A continuación, podrás seleccionar el reporte en función de la información que deseas revisar.
- El sistema te llevará a los reportes de Jabil/Power BI donde podrás ver la información a la que tienes acceso.



Reporte en Power BI

- Haz click en los enlaces de la interfaz de usuario de e2open
- Serás dirigido a la aplicación de PowerBI.
- Escribe tu dirección de correo electrónico **(1)**.



Enter your email, we'll check if you need to create a new account.

Email

Enter email

1

By proceeding you acknowledge that if you use your organization's email, your organization may have rights to access and manage your data and account. [Learn more about using your organization's email](#)

By clicking Submit, you agree to these [terms and conditions](#) and allow Power BI to get your user and tenant details. [Microsoft Privacy Statement](#)

Submit

Reporte

- Ingresa tu contraseña (1)
- Haz click en "Yes" para mantener la sesión iniciada (2)
- Se abrirá el reporte de Jabil Power BI (3)

3

Microsoft
jabil.e2open@gmail.com

Enter password

Password

Forgot password?

Email code to jabil.e2open@gmail.com

1

Sign in

Microsoft
jabil.e2open@gmail.com

Stay signed in?

Stay signed in so you don't have to sign in again next time.

Don't show this again

2

No Yes

JABIL | Current Consignment Inventory Report (Daily & Financial) | Search

Current Consignment Inventory Report

Transaction Date: 2/27/2024 - 3/27/2024 | Plant: All | Supplier: All | MaterialCode: All

RESET | REPORT OVERVIEW

NOTE: This report only shows data for the past 4 months. There is a gap of 2 day delay for "On Hand Inventory" table.
* JMD will only display 1 day snapshot for "On Hand Inventory" table.

On Hand Inventory - Row Count : 4,690 * You may right click and select "Drill through" to view "Inventory Trend"

Transaction Date	Plant	Supplier	Buyer Partcode	On Hand Quantity	Blocked Stock	Last Movement Date	Lot Number (Medical)
02/27/24	8001 - Andigen School	44 20000000 812000 - 00000	0000000000	44	0	02/27/24	000
02/27/24	8001 - Andigen School	44 20000000 812000 - 00000	0000000000	2	0	02/27/24	000
02/27/24	8001 - Andigen School	44 20000000 812000 - 00000	0000000000	0	0	02/27/24	000
02/27/24	8001 - Andigen School	44 20000000 812000 - 00000	0000000000	0	0	02/27/24	000

Inventory (Daily Summary) - Row Count : 561

Transaction Date	Plant	Supplier	Buyer Partcode	Pulled Quantity	Received Quantity	Unit Price	Transferred Quantity	Lot Number (Medical)
02/27/24	8001 - Andigen School	44 20000000 812000 - 00000	0000000000	-4	-4	\$7.1800	1	000
02/27/24	8001 - Andigen School	44 20000000 812000 - 00000	0000000000	-4	-4	\$7.1800	1	000
02/27/24	8001 - Andigen School	44 20000000 812000 - 00000	0000000000	-4	-4	\$40.0000	1	000
02/27/24	8001 - Andigen School	44 20000000 812000 - 00000	0000000000	-8	-8	\$10.0000	1	000
02/27/24	8001 - Andigen School	44 20000000 812000 - 00000	0000000000	-4	-4	\$10.0000	1	000

Inventory (Details) - Row Count : 1,106

Transaction Date	Plant	Supplier	Buyer Partcode	Material Movement Code	Movement Description	Project/Program Name	Material Document #	Pack List Number	Purch.
02/27/24	8001 - Andigen School	44 20000000 812000 - 00000	000000	001	Inventory	8001	10000000	00000000	10000
02/27/24	8001 - Andigen School	44 20000000 812000 - 00000	0000000000	001	Inventory	8001	10000000	00000000	10000
02/27/24	8001 - Andigen School	44 20000000 812000 - 00000	0000000000	001	Consignment Contract	8001	10000000	00000000	10000
02/27/24	8001 - Andigen School	44 20000000 812000 - 00000	0000000000	001	Inventory	8001	10000000	00000000	10000
02/27/24	8001 - Andigen School	44 20000000 812000 - 00000	0000000000	001	Inventory	8001	10000000	00000000	10000
02/27/24	8001 - Andigen School	44 20000000 812000 - 00000	0000000000	001	Inventory	8001	10000000	00000000	10000
02/27/24	8001 - Andigen School	44 20000000 812000 - 00000	0000000000	001	Inventory	8001	10000000	00000000	10000
02/27/24	8001 - Andigen School	44 20000000 812000 - 00000	0000000000	001	Inventory	8001	10000000	00000000	10000
02/27/24	8001 - Andigen School	44 20000000 812000 - 00000	0000000000	001	Inventory	8001	10000000	00000000	10000

LAST REFRESH (UTC): 27-Mar-24 2:44:22 AM

¿Qué sigue?

Visita nuestro Portal para proveedores para conocer más sobre e2open:

<https://www.jabil.com/about-us/supplier/supplier-collaboration.html>

JABIL

**MADE POSSIBLE.
MADE BETTER.**