

Đào tạo
Chuyển đổi Email
PO cho Nhà cung cấp
Jabil P2P
Triển khai

Tháng 10/2018

JABIL

Chương trình chi tiết

- Thông báo Tương tác với Nhà cung cấp - Chuyển đổi Email
 - Nhận và xem Đơn đặt hàng
 - Xác nhận Đơn đặt hàng
 - Tạo Hóa đơn qua email

Thông báo Tương tác cho Nhà cung cấp (Chuyển đổi Email)

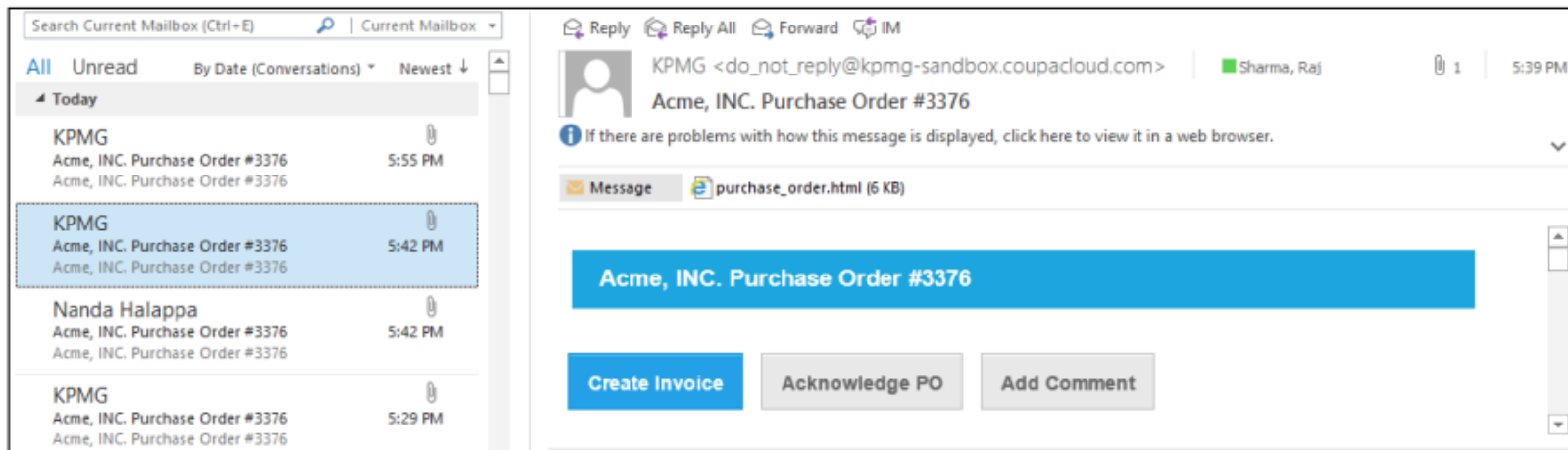
Giao dịch trên Coupa qua Email

- Với sự trợ giúp của Coupa, Nhà cung cấp có thể nhận và xác nhận PO nhanh chóng, đồng thời xuất hóa đơn cho các đơn đặt hàng thông qua email
- Là Nhà cung cấp, bạn có thể xử lý trực tiếp từ hộp thư đến khi nhận được email thông báo về Đơn đặt hàng (PO)
- Email thông báo sẽ bao gồm các nút hành động để tùy thuộc vào nút bạn nhấn mà bạn có thể Tạo hóa đơn, Xác nhận PO hoặc Thêm nhận xét vào PO
- Nhà cung cấp không cần đăng nhập vào trang web hoặc cổng thông tin khác
- Nhà cung cấp đã đăng ký trên Cổng thông tin Nhà cung cấp Coupa cũng có thể tận dụng các thông báo tương tác này



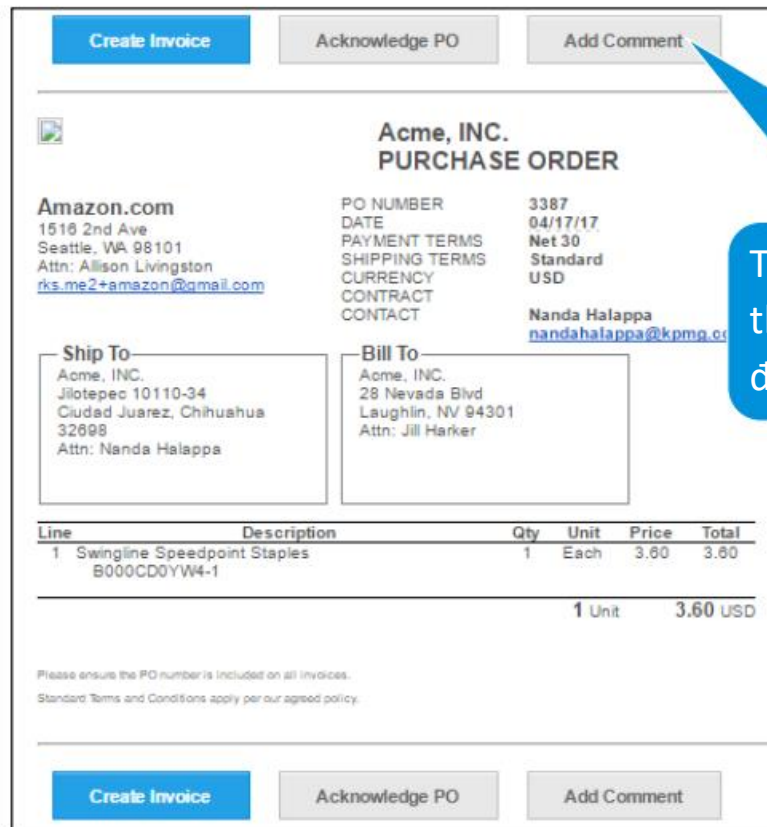
Nhận Đơn đặt hàng qua Email

- Nếu địa chỉ email của Nhà cung cấp được thêm vào hệ thống của Jabil thì PO sẽ được gửi email trực tiếp cho bạn
- Đơn đặt hàng sẽ được hiển thị là **Thông báo của Coupa** trong hòm thư của bạn
 - PO sẽ được gửi tới địa chỉ email PO mà nhà cung cấp đã xác nhận và không gửi cho địa chỉ email của người liên lạc chính (trừ khi hai email này giống nhau).



Xác nhận Đơn đặt hàng qua Email

Xem thông tin PO và nhấp vào **Acknowledge PO (Xác nhận PO)** để thông báo cho Jabil biết bạn đã nhận được đơn đặt hàng.



The screenshot shows a web interface for a purchase order. At the top, there are three buttons: 'Create Invoice' (blue), 'Acknowledge PO' (grey), and 'Add Comment' (grey). Below the buttons, the header reads 'Acme, INC. PURCHASE ORDER'. The form is divided into several sections: 'Amazon.com' with address and contact info; 'PO NUMBER 3387', 'DATE 04/17/17', 'PAYMENT TERMS Net 30', 'SHIPPING TERMS Standard', 'CURRENCY USD', and 'CONTACT Nanda Halappa nandahalappa@kpmg.c'; 'Ship To' and 'Bill To' sections with their respective addresses and attention names; and a table with columns 'Line', 'Description', 'Qty', 'Unit', 'Price', and 'Total'. The table contains one row: '1 Swingline Speedpoint Staples B000CD0YW4-1' with '1' in Qty, 'Each' in Unit, '3.60' in Price, and '3.60' in Total. Below the table, there is a note: 'Please ensure the PO number is included on all invoices. Standard Terms and Conditions apply per our agreed policy.' At the bottom, there are three buttons: 'Create Invoice' (blue), 'Acknowledge PO' (grey), and 'Add Comment' (grey). A blue callout bubble points to the 'Acknowledge PO' button with the text: 'Thông báo rằng bạn cũng có thể thêm nhận xét hoặc tạo một hóa đơn trực tiếp từ email của bạn'.

Line	Description	Qty	Unit	Price	Total
1	Swingline Speedpoint Staples B000CD0YW4-1	1	Each	3.60	3.60
				1 Unit	3.60 USD

Thông báo rằng bạn cũng có thể thêm nhận xét hoặc tạo một hóa đơn trực tiếp từ email của bạn

Xác nhận Đơn đặt hàng qua Email

Coupa sẽ mở trong một tab trình duyệt hoặc cửa sổ mới. Bạn sẽ thấy thông báo “Order acknowledged” (Đơn đặt hàng đã được xác nhận) ở phía trên màn hình.

Purchase Order #3387

Order acknowledged

Status Issued - Sent via Email

Order Date 04/17/17

Revision Date 04/17/17

Requester Nanda Halappa

Email nandahalappa@kpmg.com

Payment Term Net 30

* Contract file

* Custom Field 1 None

Attachments None

Acknowledged

Shipping

Ship-To Address Jilotepec 10110-34
32698 Ciudad Juarez Chihuahua
Mexico
Attn: Nanda Halappa


Terms Standard

JABIL

Tạo Hóa đơn qua Email

Để chuyển PO này thành hóa đơn, hãy nhấp vào **Create Invoice (Tạo hóa đơn)**.

Create Invoice Acknowledge PO Add Comment

 **Acme, INC.
PURCHASE ORDER**

Amazon.com
1516 2nd Ave
Seattle, WA 98101
Attn: Allison Livingston
rks.me2+amazon@gmail.com

PO NUMBER 3387
DATE 04/17/17
PAYMENT TERMS Net 30
SHIPPING TERMS Standard
CURRENCY USD
CONTRACT
CONTACT **Nanda Halappa**
nandahalappa@kpmg.com

Ship To
Acme, INC.
Jilotepec 10110-34
Ciudad Juarez, Chihuahua
32608
Attn: Nanda Halappa

Bill To
Acme, INC.
28 Nevada Blvd
Laughlin, NV 94301
Attn: Jill Harker

Line	Description	Qty	Unit	Price	Total
1	Swingline Speedpoint Staples B000CD0YW4-1	1	Each	3.60	3.60
				1 Unit	3.60 USD

Please ensure the PO number is included on all invoices.
Standard Terms and Conditions apply per our agreed policy.

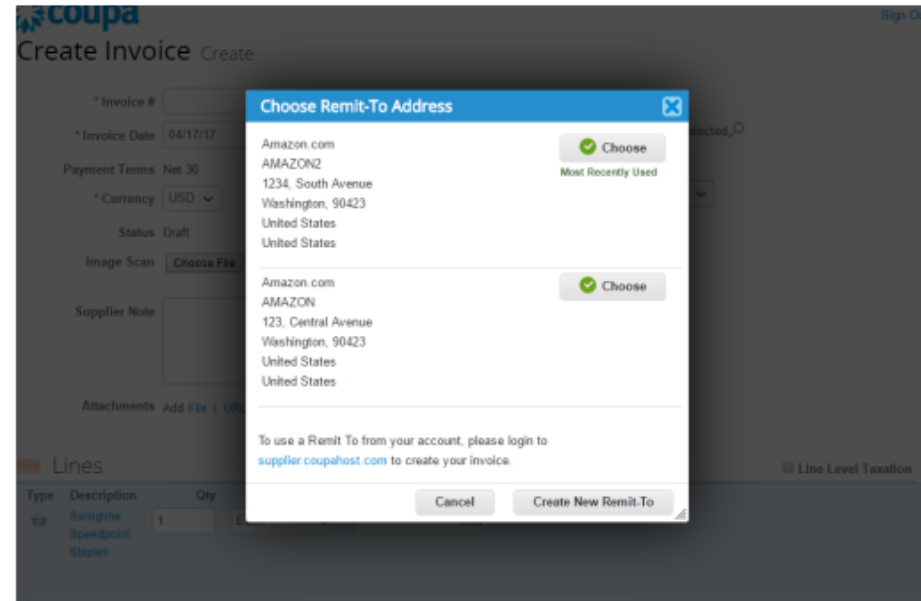
Create Invoice Acknowledge PO Add Comment

Tạo Hóa đơn qua Email

Cửa sổ **Choose Remit-To Address (Chọn địa chỉ gửi tới)** sẽ hiển thị. Chọn địa chỉ bạn muốn gửi tới bằng cách nhấp vào **Choose (Chọn)**.

Lưu ý: Nếu chỉ có một địa chỉ Gửi tới được lưu trong hồ sơ của bạn thì Coupa sẽ mặc định chọn địa chỉ đó và sẽ không có cửa sổ hiển thị để chọn địa chỉ. Hoặc nếu không có địa chỉ Gửi tới nào được lưu thì Coupa sẽ yêu cầu bạn tạo một địa chỉ.

- Nếu địa chỉ gửi tới chính xác không xuất hiện thì hãy nhấp vào **Create New Remit-To (Tạo địa chỉ gửi tới mới)**.



Lưu ý rằng nếu bạn tạo địa chỉ mới, hóa đơn sẽ được chuyển thành “tạm dừng” vì địa chỉ gửi tới mới cần được bộ phận AP của Jabil phê duyệt.

Tạo Hóa đơn qua Email

Trên màn hình **Create Invoice (Tạo hóa đơn)**, nhập số hóa đơn vào trường **Invoice # (Số hóa đơn)**.

Lưu ý rằng tất cả các trường bắt buộc được đánh dấu bằng dấu hoa thị.

coupa Create Invoice [Create](#) [Sign Out](#)

* Invoice #

* Invoice Date

Payment Terms

* Currency

Delivery Number

Status

Image Scan No file chosen

Supplier Note

Attachments [Add File](#) | [URL](#) | [Text](#)

* Supplier

* Remit-To Address
AMAZON
123, Central Avenue
Washington, 90423
United States

Supplier Tax ID

Customer

* Bill To Address
Laughlin, NV 94301
United States

Ship To Address
32698 Ciudad Juarez Chihuahua
Mexico

Buyer Tax ID

Lines Line Level Taxation

Type	Description	Qty	UOM	Price	Total
	Swingline Speedpoint Staples	<input type="text" value="1"/>	<input type="text" value="Each"/>	<input type="text" value="3.60"/>	3.60

Tạo Hóa đơn qua Email

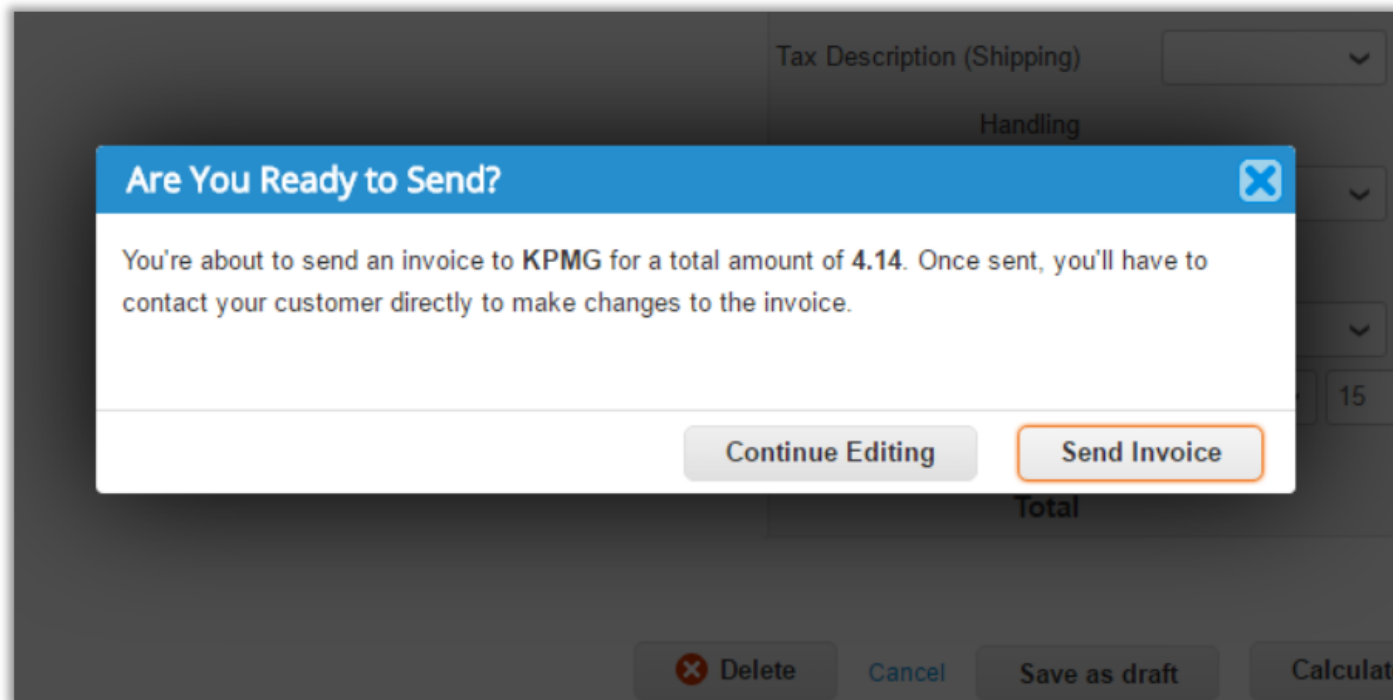
Cuộn xuống phần **Lines (Dòng)** và đảm bảo tất cả các thông tin chi tiết đều chính xác, đặc biệt là mục Price (Giá) và Quantity (Số lượng).

- Nhập các thông tin giao hàng và vận chuyển
- Nhập các thông tin về thuế Mục này không áp dụng cho các nhà cung cấp Penang do quy định mới về thuế.
- Nếu áp dụng, điền số thuế vào mục thích hợp bằng một trong các cách sau:
 - Chọn mã số thuế từ Tax Code (Mã số thuế) thả xuống rồi nhấp vào Calculate (Tính)
 - Nhập thuế suất bằng tay
 - Nhập số thuế (\$) bằng tay
- Nhập các nhận xét cho Jabil rồi nhấp vào **Add Comment (Thêm nhận xét)**.

The screenshot displays the Jabil PO Line interface. At the top, a table shows the line item details: Type (Swingline, Speedpoint, Staples), Description, Qty (1), UOM (Each), and Price (3.60). Below this, there are fields for PO Line (3387-1), Contract (SF-Marketing-Indirect), Billing, and Period (Q4 FY2015). A summary section on the right shows Subtotal (3.60), Shipping, Tax Description (Shipping), Handling, Tax Description (Handling), Misc, Tax Description (Misc), Total Tax (0.00), and Total (3.60). The 'Calculate' button is highlighted with a red box. At the bottom, there is a 'Comments' section with an 'Add Comment' button.

Tạo Hóa đơn qua Email

Sau khi nhấp vào Submit (Gửi), một cửa sổ hiển thị để xác nhận xem bạn có sẵn sàng gửi hóa đơn không. Nhấp vào **Send Invoice (Gửi hóa đơn)** để hoàn tất quy trình. Lưu ý rằng khi đã gửi thì bạn sẽ không thể sửa hóa đơn.



Tình trạng Hóa đơn

- Nhà cung cấp có thể xem các tình trạng hóa đơn sau đây trên CSP:
 - Dự thảo - Hóa đơn dự thảo chưa được gửi đi.
 - Đang xử lý - Hóa đơn đang nằm trong khoảng giữa hóa đơn được nộp bởi Nhà cung cấp và việc nộp hóa đơn được lưu vào hệ thống của Jabil.
 - Đang chờ phê duyệt - Hóa đơn đang trải qua quá trình nội bộ của Jabil để cho phép phê duyệt cuối cùng. Trạng thái này có thể là đang chờ nhận hoặc đang chờ phê duyệt.
 - Tranh chấp - Hóa đơn này hiện đang bị tranh chấp bởi doanh nghiệp hoặc AP.
 - Đã phê duyệt - Hóa đơn đã được phê duyệt và sẵn sàng thanh toán theo các điều khoản thanh toán hoặc ngay lập tức nếu đã quá hạn.
 - Không có hiệu lực - Hóa đơn không có hiệu lực sau khi được phê duyệt và xử lý đầy đủ.

Xin cảm ơn!

Nếu có bất kỳ câu hỏi nào, xin vui lòng liên hệ với Jabil hoặc gửi email đến P2P_Support@Jabil.com.

JABIL